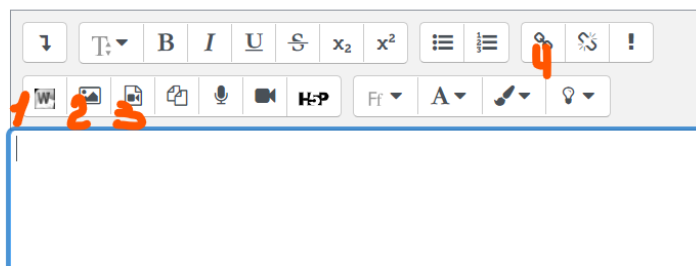


Размещение материала на Странице

Страница – универсальный ресурс для размещения учебного материала в различных форматах. В верхней панели есть кнопки, позволяющие это сделать.

▼ Содержание

Содержание страницы



1. Для того, чтобы отобразить на Странице Вордовский файл. Второй вариант просто копировать и вставлять текст (без картинок);
2. Для ввода картинок в текст из компьютера: *Выбрать из хранилища – Выберите файл.*
3. Для размещения на странице видеоматериала или звуковой дорожки: *Вставить медиафайл – Выбираем Видео или Аудио - Выбрать из хранилища – Выберите файл.*
4. Для размещения на странице видеоматериала большого объёма, который хранится на других интернет-ресурсах (Например, на YouTube).

Все эти форматы можно комбинировать: размещать фото (видео), звуковую дорожку, текст.



картофель



соль

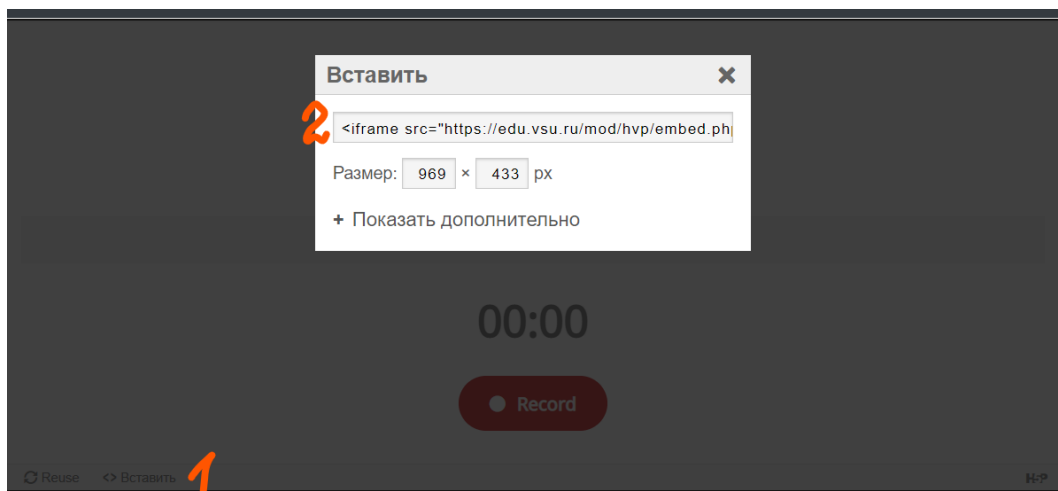


ИЛИ

Задание. Прослушайте диалоги. Повторите. Прочитайте новые слова, посмотрите их значение в словаре.



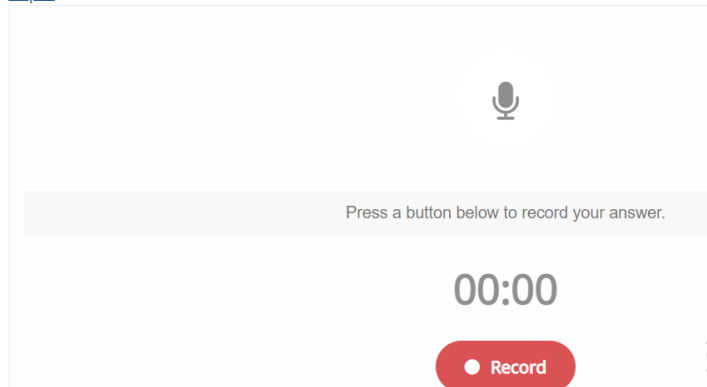
На странице также можно разместить диктофон, воспользовавшись встроенным сервисом H5P: выбрать среди инструментов **Диктофон**, скопировать его код в < > и ввести код URL как гиперссылку (4) на Странице.



После просмотра видеофрагмента, студенты читают вопросы и отвечают на них тут же, используя диктофон.

4) Как вы думаете, чем закончится фильм?

[http://](#)



Далее скачивают звуковую запись себе на компьютер и прикрепляют к домашней работе (элемент «Задание»)

