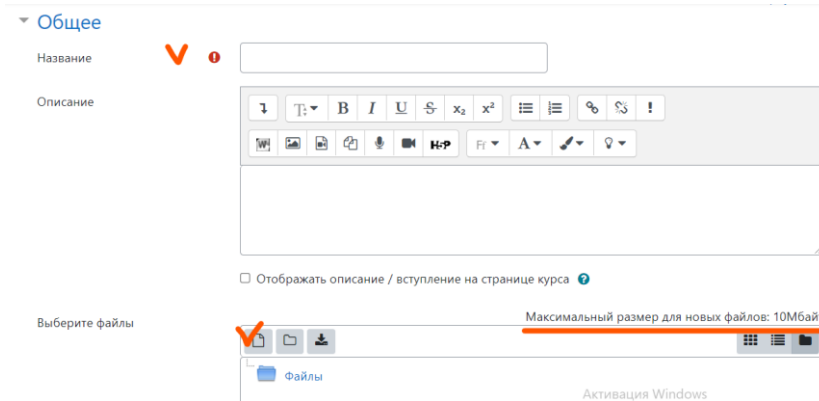


## Как вводить в курс аудио- или видеоматериал

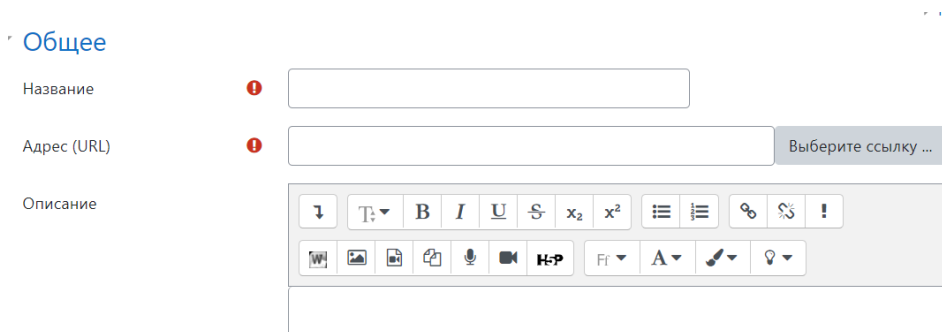
1. Элементы «Файл» и «Гиперссылка» используются, если мультимедийный материал выкладывается в курс для ознакомления без пояснений и заданий.

«Файл» загружается с компьютера (максимальный размер файла 10МВ)



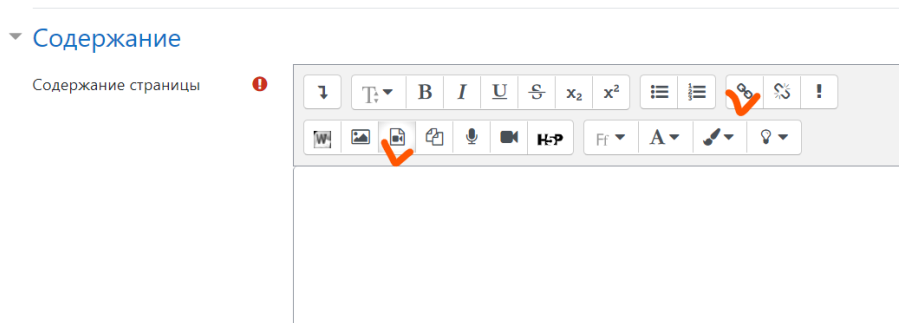
Далее – Выбрать из компьютера и загрузить.

«Гиперссылка» используется, если есть ссылка (адрес URL) на сторонний ресурс, например, YouTube. При этом размер аудио или видео неограничен.



Сохранить и вернуться к курсу.

2. Элемент «Страница» используется, если аудио-или видеоматериал должен быть введён в какой-либо текст. В закладках надо выбрать, каким образом будет введён материал. Можно как ссылку на внешний источник, можно как медиа-файл из компьютера. Ссылку можно вставить двумя способами.



▼ Содержание

### Вставить медиа-файл ×

Ссылка **Видео** **Аудио**

URL источника

Выбрать из хранилища...

Введите название

Вставить медиа-файл

*Сохранить и вернуться к курсу.*