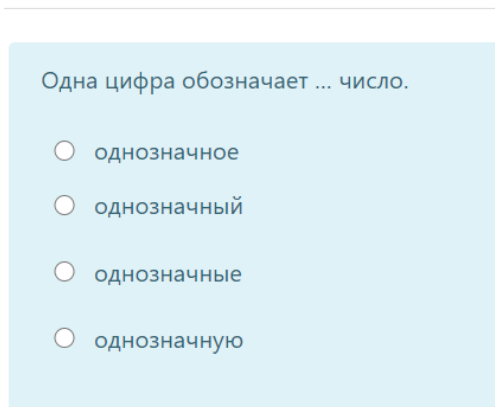


## Возможные варианты заданий в Moodle

Важно! Практически во всех заданиях в зоне вопроса могут быть: текст (слово, вопрос, предложение), картинка, звук, видео.

### Задания с выбором ответа из списка

#### 1. «Множественный выбор». Выбор одного правильного ответа.

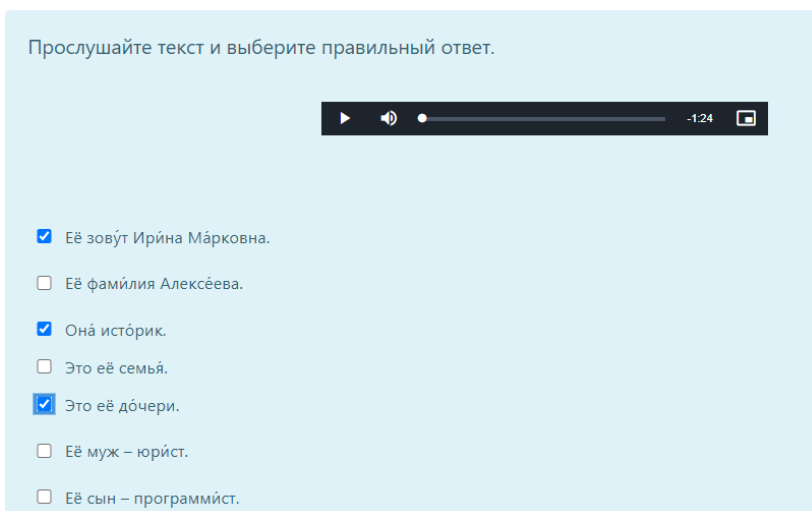


Одна цифра обозначает ... число.

- однозначное
- однозначный
- однозначные
- однозначную

При составлении задания: Правильный ответ всегда должен стоять на 1 месте в списке ответов. Программа сама их перемешает.

#### 2. «Множественный выбор». Выбор из списка несколько правильных ответов.



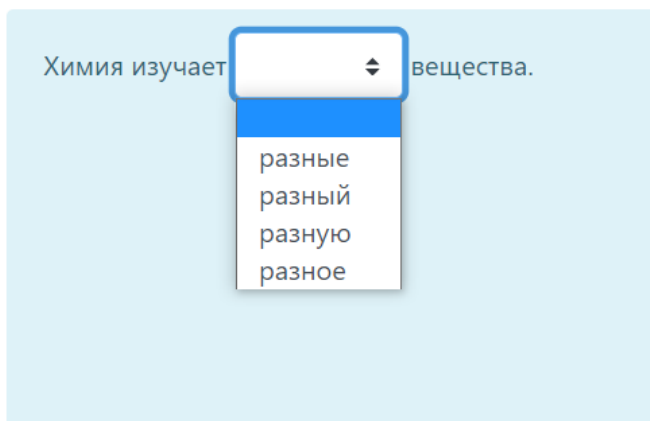
Прослушайте текст и выберите правильный ответ.

▶ ◀ ● ————— -1:24 📺

- Её зовут Ирина Марковна.
- Её фамилия Алексеева.
- Она историк.
- Это её семья.
- Это её дочери.
- Её муж – юрист.
- Её сын – программист.

При составлении задания: правильные ответы выделяются цветом.

## 2. «Выбор пропущенных слов». Выпадающий список



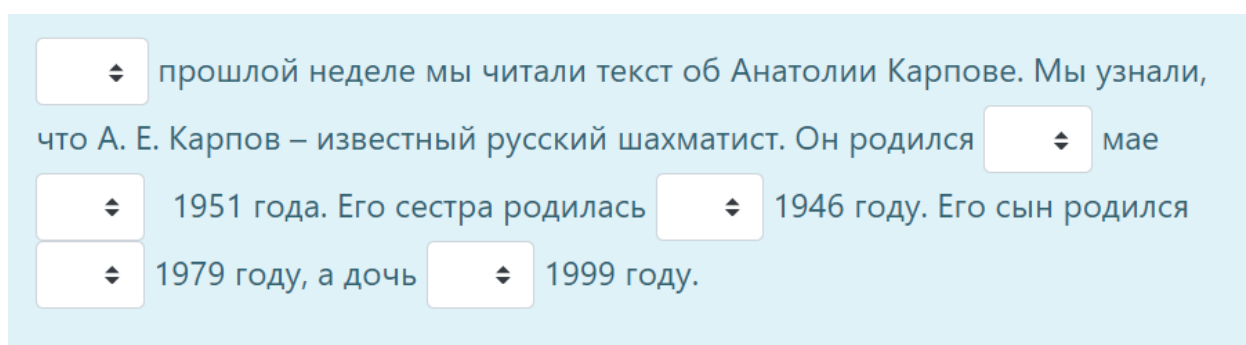
Оформление при составлении задания:

Химия изучает [[1]] вещества.

разные  
разный  
разную  
разное

*Правильный ответ всегда на 1 месте в списке ответов*

Пример текста:



Оформление при составлении задания:

[[2]] прошлой неделе мы читали текст об Анатолии Карпове. Мы узнали, что А. Е. Карпов – известный русский шахматист. Он родился [[1]] мае 1951 года. Его сестра родилась [[1]] 1946 году.

В [[1]]  
На [[2]]

## Задания на нахождения соответствия

**«Перетаскивание в текст».** Заполнение пропусков путём перетаскивания. Можно без лишнего варианта. Можно с лишним вариантом - неверный вариант останется на месте.

Вертикальное расположение.

A screenshot of a vertical matching task interface. On the left, there are four empty rectangular boxes, each followed by a label: "уравнение", "активность", "масса", and "уровень". Below these boxes is a row of four buttons: "химическое", "энергетический", "химическая", and "молекулярная". A faint watermark "Window: Чтобы активировать Win" is visible in the bottom right corner.

Горизонтальное расположение

A screenshot of a horizontal matching task interface. The top row contains the text "я", followed by an empty box, "ты", followed by an empty box, "он/она", followed by an empty box, "мы", followed by an empty box, "вы", followed by an empty box, and "они", followed by an empty box. Below this row is a row of six buttons: "говорите", "говорю", "говорим", "говоришь", "говорит", and "говорят".

**«На соответствие».** С полным соответствием, без лишнего варианта.

A screenshot of a matching task interface titled "Найдите соответствие". On the left, there are three labels: "Автобус", "Ванна", and "Золото". Each label is followed by a large empty rectangular box with a dashed border and the text "Перетащите ответ сюда". On the right, there is a vertical stack of three smaller empty rectangular boxes, each with the text "Вот он.", "Вот она.", and "Вот оно." respectively.

## Задание на впечатывание

### «Короткий ответ»

Как зовут Пушкина?

Ответ:

## Задание на установление верного утверждения

### «Верно/неверно»

Пушкин был поэтом.

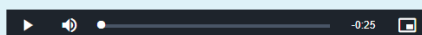
Выберите один ответ:

- Верно
- Неверно

## Задание на установление правильной последовательности

### «Упорядочение». Восстановление текста

Меня зовут Денис. А это мой друг Виктор. Можно просто Витя. Он математик. Виктор работает на заводе. Мой друг – добрый и весёлый человек. Витя очень умный! Он талантливый математик. Он думает о работе, о науке.



Виктор думает о работе, о науке.

Виктор – умный, весёлый и добрый человек.

Виктор работает на заводе.

Виктор – математик.