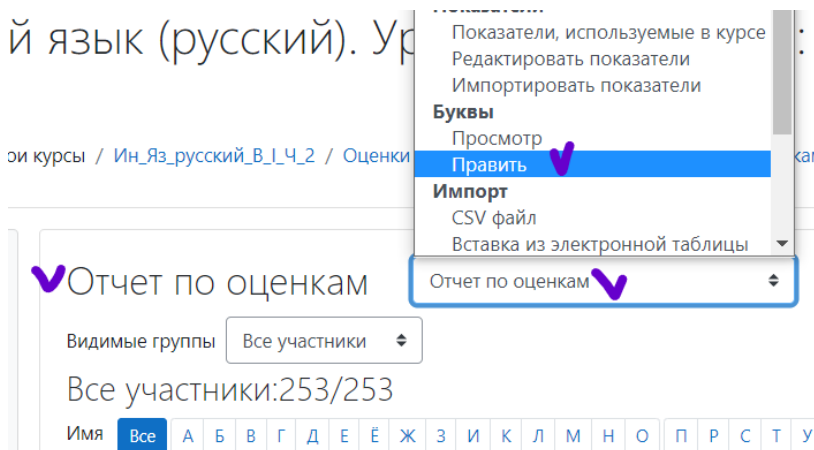


## Как настроить шкалу оценок на балльную систему

Изначально оценки в Moodle настроены на процентную и буквенную систему (A, B, C, D). После данных настроек сохранится процент выполнения, но появится оценка в баллах – 5, 4, 3, 2. Делаем это в 3 шага.

### 1. Редактируем балльно-буквенные оценки.

В блоке «Навигация» слева входим в раздел **Оценки**. Там в **Отчёте по оценкам** в разделе **Буквы** из выпадающего списка выбираем пункт **Править**.



Открывается окно **Редактировать буквенные оценки**. Ставим *галочку* рядом с **Разрешить переопределять настройки сайта по умолчанию**.

Далее удаляем все буквы и проценты. На их место проставляем баллы и соответствующий им процент. Нажимаем *Сохранить*. Получаем новую шкалу оценок с процентами и баллами.

Рядом с оценкой лучше прописать слова «отлично», «хорошо» без кавычек и т. д., т.к. оценка и слово будут далее отображаться в скобках рядом с процентом.

5 отлично	≥ 90	(90 - 100)
4 хорошо	≥ 80	(80 – 89)
3 удовлетворительно	≥ 60	(60 -79)
2 плохо	≥ 0	(0 - 59)

Править

### Редактировать буквенные оценки

▼ Буквенные оценки

Разрешить переопределять настройки сайта по умолчанию

Буквенная оценка 1 ? 5 отлично ≥ 90 %

Буквенная оценка 2 4 хорошо ≥ 80 %

Буквенная оценка 3 3 удовлетворительно ≥ 60 %

Буквенная оценка 4 2 плохо ≥ 0 %

Буквенная оценка 5  ≥  %

Буквенная оценка 6  ≥  %

Балльно-буквенные оценки настроены.

## Буквенные оценки

Буквы оценок по умолчанию сейчас переопределены.

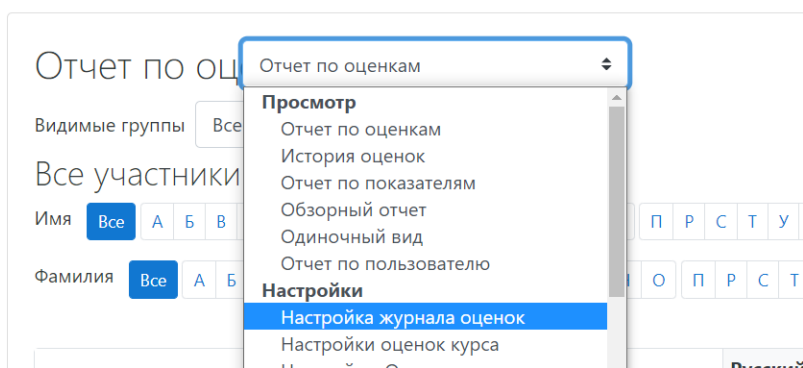
[Редактировать буквенные оценки](#)

Наибольшая оценка	Наименьшая оценка	Буква
100,00 %	90,00 %	5 отлично
89,99 %	80,00 %	4 хорошо
79,99 %	60,00 %	3 удовлетворительно
59,99 %	0,00 %	2 неудовлетворительно

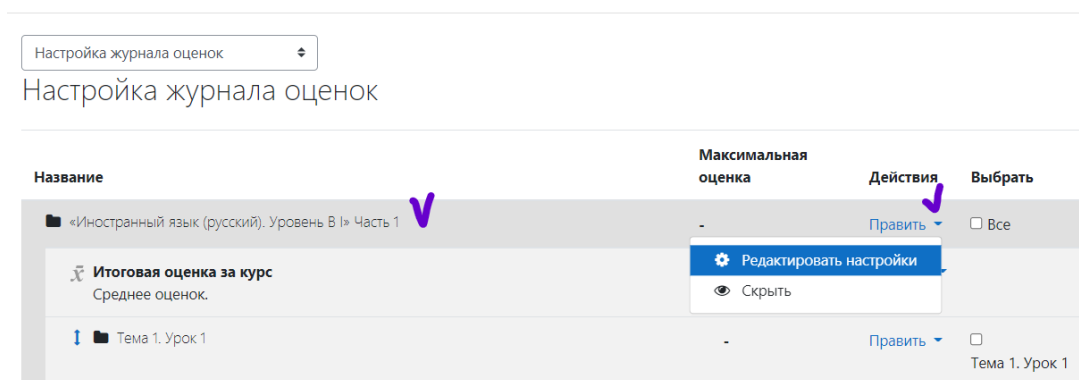
## 2. Редактируем настройки журнала оценок курса.

Возвращаемся в **Оценки – Отчёт по оценкам**. Находим раздел **Настройки**, выбираем 1-й пункт **Настройка журнала оценок**.

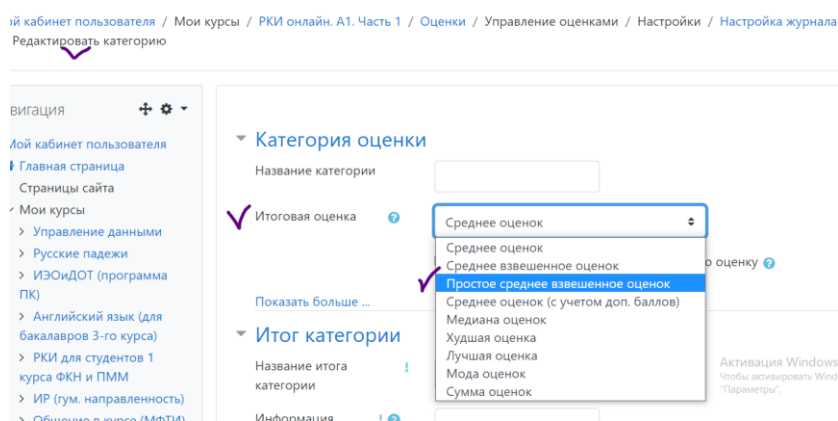
гасы / РКИ онлайн. А1. Часть 1 / Оценки / Управление оценками / Отчет по оценкам



Открывается содержание курса. Нажимаем **Править** рядом с названием курса и выбираем **Редактировать настройки**.



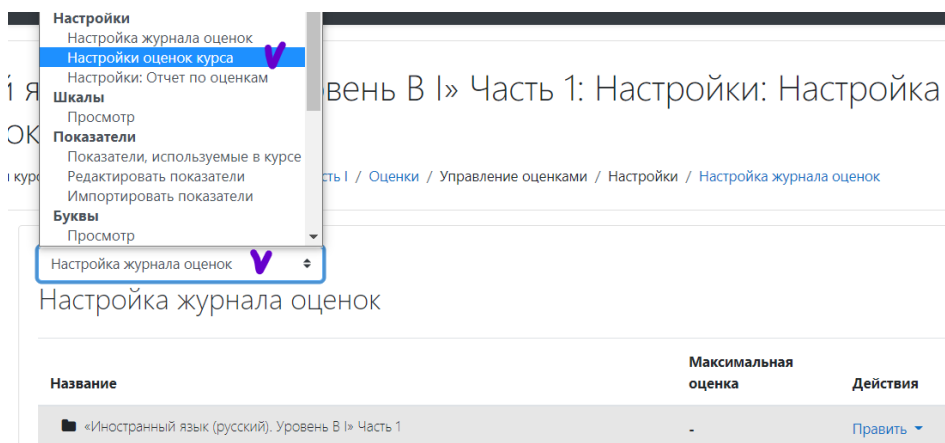
В разделе **Категория оценки - Итоговая оценка** и выбираем **Простое средневзвешенное оценок** – **Сохранить**.



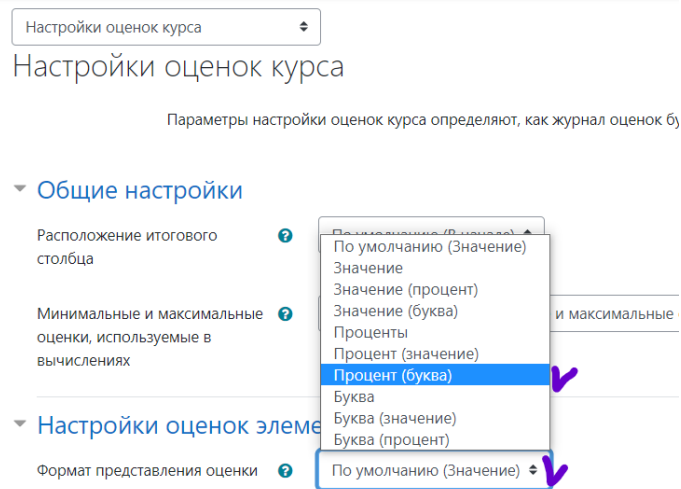
Пойдёт пересчёт оценок. *Продолжить*.

### 3. Редактируем настройки оценок курса.

Возвращаемся в **Оценки – Отчёт по оценкам**. В разделе **Настройка журнала оценок** выбираем 2-й пункт **Настройка оценок курса**.



В **Настройки оценок курса** выбираем пункт **Настройки оценок элементов**, где в **Формат представления оценки** по стоит - По умолчанию (Значение). Тут мы выбираем в списке пункт **«Процент (буква)»** - *Сохранить*.



И получаем оценки в процентах и баллах во всём курсе.

«Иностранный язык (рус... —			
Тема 1. Урок 1 —			
Дамилия / Имя почты	Итоговая оценка за курс	Итого в категории «Тема ...	Упражнение 1. Выбор чи...
Абдуллаев Бобур Аксадович	-	-	-
Абдырейимова Нарджан Эмурзаковна	79,17 % (3 удовлетворительно)	79,17 % (3 удовлетворительно)	86,67 % (4 хорошо)
Агаев Мухаммет Фурмурадович	-	-	-
Агаева Махри урбанмырадовна	54,55 % (2 плохо)	30,00 % (2 плохо)	-
Ажжoom Нибрас АохаммедЖасим	70,00 % (3 удовлетворительно)	70,00 % (3 удовлетворительно)	-
Акбарова Мохидилхон Акрамжон кизи	96,67 % (5 отлично)	93,33 % (5 отлично)	93,33 % (5 отлично)